












## COMPOSANTES DISTINCTES ET OPTIONS POUR JOLLIIFT 1330 BENCH

### ❖ COMPOSANTES DISTINCTES POUR VARIANTES PREDISPOSES POUR LE SYSTEME DE TIRAGE:

 SC06.1330B	N. 04 PINCES <b>COMPACTES</b> REGLABLES AVEC TIGES COMPLETES DE SUPPORTS POUR LE FIXAGE AU PLAN DE L'ELEVATEUR
 FL08.1330B	N. 04 PINCES REGLABLES AVEC TIGES CREVES, PIVOTS ET BOUCHONS POUR TIGE COMPLETES DE 04 SUPPORTS POUR LE FIXAGE AU PLAN DE L'ELEVATEUR
 BT.1RO TEL	N. 01 EQUERRE DE TIRAGE <b>TELESCOPIQUE</b> A <u>UNE</u> ROTATION HORIZONTALE, COMPLET DE SUPPORT DE FIXATION EQUERRE DE TIRAGE, POMPE PNEUMOHYDRAULIQUE ET MANOMETRE POUR CONTROLE PUISSANCE DE TIRAGE, VERIN, CHAINE, CÂBLE DE SECURITE ET ARRET MECANIQUE DESCENTE ( <b>PUISSANCE EMPLOI 6 T</b> )
 BT.2RO	N. 01 EQUERRE DE TIRAGE BT.2RO A <b>DOUBLE</b> ROTATION HORIZONTALE, COMPLET DE SUPPORT DE FIXATION EQUERRE DE TIRAGE, POMPE PNEUMOHYDRAULIQUE ET MANOMETRE POUR CONTROLE PUISSANCE DE TIRAGE, VERIN, CHAINE, CÂBLE DE SECURITE, ARRET MECANIQUE DESCENTE ET ROULEAU POUR TIRAGES VERS LE BAS ( <b>PUISSANCE EMPLOI 6 T</b> )
<b>2RO COM</b>	EQUERRE DE TIRAGE A DOUBLE ROTATION 6TON – <b>MODELE COMPACT</b>
 BT.2RO10TON	N. 01 EQUERRE DE TIRAGE BT.10TON A DOUBLE ROTATION HORIZONTALE, COMPLET DE SUPPORT DE FIXATION EQUERRE DE TIRAGE, POMPE PNEUMOHYDRAULIQUE ET MANOMETRE POUR CONTROLE PUISSANCE DE TIRAGE, VERIN, CHAINE, CÂBLE DE SECURITE, ARRET MECANIQUE DESCENTE, ROULEAU POUR TIRAGES VERS LE BAS ET RALLONGE POUR TIRAGE VERS L'HAUT (PUISSANCE EMPLOI 8 T)
<b>10TON COM</b>	EQUERRE DE TIRAGE A DOUBLE ROTATION 10TON – MODELE COMPACT
<b>OPTIONS POUR BANC JOLLIIFT 1330 BENCH:</b>	
 1330B.RC	COMMANDE A DISTANCE AVEC CABLE LONGUE 10 M
<b>1330B.1FASE</b>	DIFFERENCE POUR UNITE DE COMMANDE ELECTRO-HYDRAULIQUE 220/240V MONOPHASE
<b>1330B.BASEZINC</b>	GALVANIZATION A CHAUD 450° DE LA BASE
 JO.B90/13	KIT N. 04 TAMPONS A BORD REGLABLES
 JO.RUB	KIT N. 04 TAMPONS A REGLABLES POUR SUV – 4X4 – VEHICULES AVEC CHÂSSIS
 JOM.S.RUB09	KIT N. 04 TAMPONS A REGLABLES POUR SYSTEMES DE MESURE
 1330B.MOB	KIT N. 04 SUPPORTS AVEC ROUES POUR DEPLACEMENT ELEVATEUR ET UNITE DE COMMANDE POUR EMPLOI DU KIT MOBILE AVEC ELEVATEUR PAS FIXE AU SOL EMPLOI DE L'EQUERRE DE TIRAGE SEULEMENT AVEC ELEVATEUR ABAISSE SUR L'ARRET MECANIQUE DE DESCENTE
<b>SUPPORTS DE PRISE SOUS ROUES POUR JOLLIIFT 1330 BENCH</b>	
 1330B.4P	KIT N. 04 SUPPORTS DE PRISE SOUS ROUES COMPLETES DE 02 TRAVERSES DE JONCTION AU PLAN – JONCTION EQUERRE DE TIRAGE SUR LES DEUX TRAVERSES - <b>AVEC SUPPORTS DE PRISE SOUS ROUES LA PORTEE EST 2.5T, EMPATTEMENT ROUES 3200 MM -</b>
<b>1330B.4PZINC</b>	GALVANIZATION A CHAUD 450° DES SUPPORTS DE PRISE SOUS ROUES
<b>1330B.TRAV4PZINC</b>	GALVANIZATION A CHAUD 450° DES TRAVERSES DES SUPPORTS DE PRISE SOUS ROUES
<b>OPTIONS POUR EQUERRE DE TIRAGE BT.1RO ET BT.2RO:</b>	
<b>A.106</b>	ROULEAU POUR TIRAGE VERS LE BAS (POUR BT.1RO)
<b>A.107</b>	RALLONGE POUR EQUERRE DE TIRAGE VERTICAL (POUR BT.1RO ET BT.2RO)